

Электронная документация

СВЕТОДИОДНЫЕ ЛЕНТЫ

Лента RT 2-5000 24V Warm2400 2x2

ОПИСАНИЕ

- Гибкая лента LUX, светодиоды smd 3528, 240шт/м (1200шт на 5м), белая плата 15мм, скотч 3М.
- Цвет ТЁПЛЫЙ (как свеча) 2200-2400К.
- Питание 24V, мощность 19.2 Вт/м (96 Вт на 5м), угол 120°, цветопередача CRI>85.
- Размеры 5000x15x2.4мм.
- Мин.отрезок 50мм, 12шт светодиодов.
- Пакет 5м.
- Цена за 1м.



19.2 Вт/м



24 В



240



IP20



15 мм

ПАРАМЕТРЫ

Артикул **018103**

Модель **Лента RT 2-5000 24V Warm2400 2x2 (3528, 1200 LED, LUX)**

для 1 м | **для 5 м**

Степень пылевлагозащиты **IP20**


Тип светодиода **SMD 3528**

Кол-во светодиодов **240 шт** | **1200 шт**

Минимальный отрезок **50 мм (12 светодиодов)**

Гарантия **5 лет**

ОПТИЧЕСКИЕ

Цвет свечения **Тёплый 2400К** 

Индекс цветопередачи, CRI **>85**

Угол излучения **120°**

Световой поток **1640 лм** | **8200 лм**

ЭЛЕКТРИЧЕСКИЕ

Напряжение питания **DC 24 В**

Максимальная мощность **19.2 Вт** | **96 Вт**

Потребляемый ток **0.8 А** | **4 А**

ЛОГИСТИЧЕСКИЕ

Длина **5 000 мм**

Ширина **15 мм**

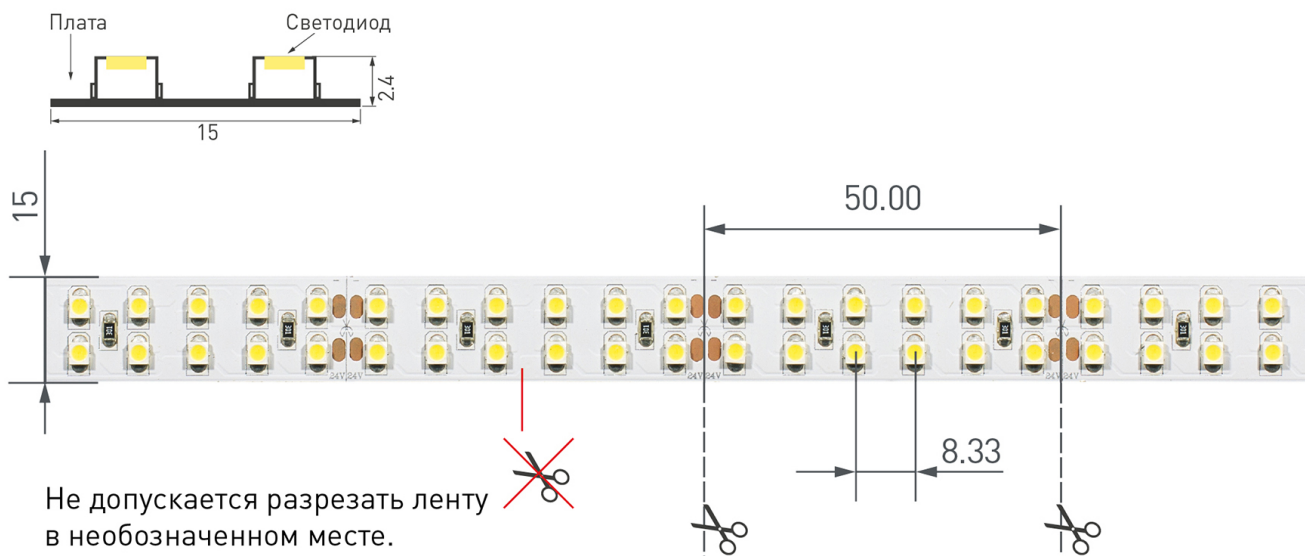
Высота **2.4 мм**

Вес упаковки **215 г, катушка 5 м**

КЛИМАТИЧЕСКИЕ УСЛОВИЯ

Диапазон рабочих температур **-30... +45 °С**

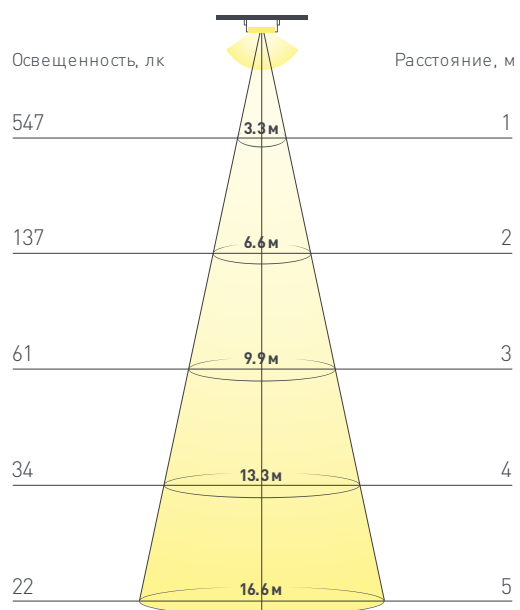
КОНСТРУКТИВНЫЙ ЧЕРТЕЖ



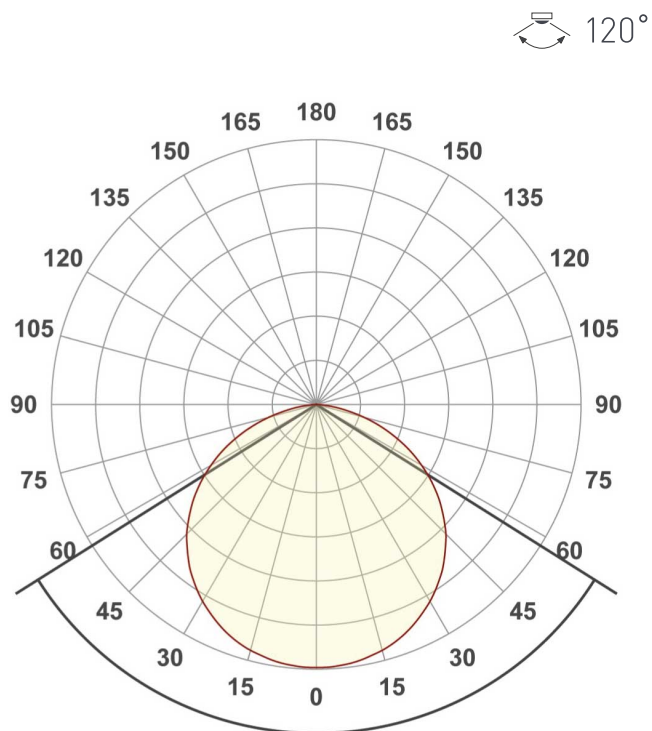
Ленту можно резать только в обозначенных местах по линии между контактными площадками для пайки.

ФОТОМЕТРИЯ

ДИАГРАММА ОСВЕЩЕННОСТИ



КСС (КРИВАЯ СИЛЫ СВЕТА)



РЕКОМЕНДАЦИИ ПО ПОДКЛЮЧЕНИЮ И УСТАНОВКЕ

Максимальная длина подключения ленты – 5 м (1 катушка).



Схема 1. Подключение нескольких светодиодных лент с одной стороны.

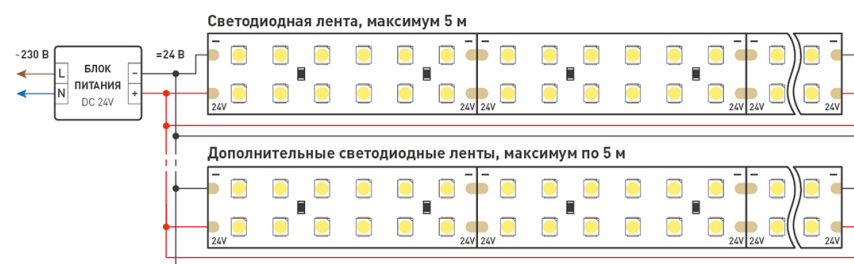


Схема 2. Подключение нескольких светодиодных лент с двух сторон.
Рекомендуется использовать для обеспечения равномерного свечения ленты по всей длине.

КАК СГИБАТЬ ЛЕНТУ

Правильный изгиб ленты. Минимальный радиус изгиба указан в инструкции к ленте.



Внимание!

Ленту нельзя изгибать в горизонтальной плоскости, перекручивать, растягивать, изламывать или сгибать под прямым углом. Не допускается подвешивать к ленте любые предметы или грузы.



Не складывать



Не скручивать



Не сгибать
под прямым углом



Не перекручивать

СОПУТСТВУЮЩИЕ ТОВАРЫ

Приобретаются отдельно



Артикул 016444

Алюминиевый анодированный встраиваемый профиль для создания световых полос. Крепление к гипсокартону пружинами PLS-GIP. Для лент шириной до 20мм.



Артикул 014848

Анодированный профиль 2м в комплекте с матовым экраном. Для лент и линеек шириной до 17мм, мощностью до 22 Вт/м. Высота 15.6 мм x ширина 22.6 мм. Цена за к-т 2м.



Артикул 021753

Комплект с экраном. Подвесной круглый профиль для линейных светильников, в комплекте с матовым экраном. Отсек для БП 25x14 мм. Анодированный алюминий. Длина 2000мм.



Артикул 018674

Подвесной профиль для лент шириной до 20мм. Анодированный алюминий. Подходит Экран ARH-WIDE-(F)-H10, Подвес для ARH-LINE-1726, LINE-1716. Размеры 26x16x2000 мм. Цена за 1м.



Артикул 016186

Встраиваемый профиль с фланцем для лент шириной до 19 мм. Подходит Экран WIDE-(F)-H10, заглушки (отдельно). Размер: 2000x30,5x10 мм (паз для установки 23,5мм). Цена за 1м.



Артикул 018816

Накладной профиль для лент макс. шириной 20мм. Анодированный алюминий. Подходят Экран ARH-WIDE-2000, Держатель профиля ARH-WIDE-H20, H16, заглушки (отдельно). Размеры 2000x24,5x15,5.

АКСЕССУАРЫ

Приобретаются отдельно



Артикул 026348

Шлейф для питания и управления одноцветными светодиодными лентами. 2 проводника, калибр проводника 18AWG, сечение проводника 0.84 мм², материал проводника - лужёная медь.

УПАКОВКА

